



Smile Home

Vol.27

2007年
6月号

contents

➔ 注目の住宅設備

➔ 台所の火災予防

➔ 網戸を快適に


➔ 夏のインテリア




注目の住宅設備

TOSTEM

強防犯サッシ「セーフ」 引違い窓のご紹介
住宅侵入犯罪の約60%が窓からの侵入だそうです。ガラスの強度を強めた防犯サッシが色々ありますが、トステムのこの商品はむき出し（外から丸見え）になっていた鍵部分を框の中に内蔵し、外から鍵部周辺のガラスを破って鍵を開けられるのを防げる最上級の防犯対策サッシとなっています。



「セーフ」には鍵を隠すクレセントカバーにもキーが付いて鍵に触れさせません。

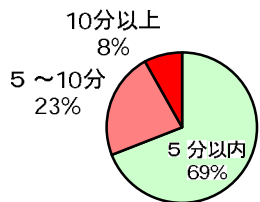


「セーフ」は外から鍵を見せないシークレットセキュリティ



従来品は外から鍵が丸見え

侵入をあきらめるまでの時間

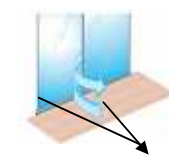


官民合同会議の防犯性能試験（5分間の侵入抵抗性能を有する）に合格し防犯性能が高い「防犯建物部品」に認定された商品で、防犯建物部品の共通ラベル（左参照）が付いています。

National

音声お知らせ機能がついた住宅用火災警報器（けむり当番・ねつ当番）は警報音と共に、「火事です」という音声で知らせる他、機器の異常時や、電池式の場合は電池の交換時期も音声で知らせてくれます。

さらに、大きく見やすい光（LED）表示でも、火災発生や機器の異常をわかりやすくお知らせします。（6月21日より発売）



隙間から虫が侵入する



すきまテープの例：ニトムス社製
右は毛付きタイプです。



隙間からどうしても極小サイズの虫が侵入してくる場合は、すきまテープ（サッシ中央には植毛タイプがよい）を貼って対処します。

穴をふさぐ



もちろん網戸に穴が開いていれば意味がありませんので、小さな穴なら、セロハンテープを網戸の両側から貼り付けたり大きな範囲の穴はホームセンターなどにある「網戸補修キット」等を利用してふさぎましょう。また、網が部分的に凸凹になっていたら20センチ程度離してドライヤーを当てれば、収縮作用でピンとなる網もあります。（当てすぎにはご注意ください！）

網戸の網選び

グレー 白っぽく見える

黒 透視性が良くクリアに見える

網戸のネットの色には昔ながらのブルー・グリーンや最近主流の黒・グレーなどがあり、さらに黒と銀のリバーシブルのネットは昼間は外が鮮やかに見え外からは光の反射により中が見えにくいというプライバシーを守る特徴があります。材質ではポリプロピレン等の他にもステンネットがあり、これは破れにくいのでペットのいる家にお勧めです。

メッシュ：16,18,20,24等がある

※メッシュ=1インチあたりの

網目の数で数字が大きい程目

が細かく虫が入りにくい

自分で張り替える方は参考になさって下さい。

台所の火災予防



一般の油より、発火温度が低い油を使う場合はさらに意識して調理しましょう。(商品の注意書きを見るとその旨の記載があります。)

住宅の火災で上位を占めるコンロ火災のうちほとんどが油鍋からの出火とされています。一般的な油の場合は、煙が出始める温度が約250℃でさらに発火温度は約370℃といわれ、コンロの火種が無くても加熱による温度上昇で自然発火します。

固まる 80℃程度で廃油を固める商品を使用して再加熱中に他の家事をしてしまう人が多いようですが、これらを使った場合や、また新品の油に比べて数回使用した油の場合も20℃以上も低い温度で発火するそうです。

安全に使うには?

てんぷら火災などを防止するという安全装置が付いたコンロでもメーカー取扱説明書に従った正しい使用をせずに火災に至った例もあります。

※温度センサーが感知するまでに油が発火温度に達してしまい、てんぷら火災に至った一例

1. 少量の油でてんぷらし、温度が上がらずに発火してしまった

●対策: メーカー指定の標準使用量の油を使う(少量油対応のコンロもある)

2. 底が平らな鍋を使うように指示されているのに、底の中央がへこんだ鍋でてんぷらをしていた

●対策: 底が平らかどうかチェックする(IHの場合は推奨のてんぷら鍋があります。)

3. ガスコンロバーナー中央の炎検知器(過熱防止センサー)等に汚れが固まっていた(ガス)



加熱防止センサー

●対策: 安全装置が正しく働くようにガスコンロのセンサー部分の汚れをとる

4. ゴム管が腐食していて引火してしまった(ガス)

●対策: ゴム管からのガス漏れは、石けん水を塗ってチェック可能。

泡が出たらガス漏れなのですぐに新しいゴム管に交換を!



石鹸水を塗って見る

夏のインテリア

伸びすぎたポトスなどのツルを切り取ってグラスなどに水挿しにしても素敵なインテリアになりますね。樹姿が伸びすぎて乱れた幸福の木(ドラセナ)なども増やしてみませんか? 樹姿が乱れたり葉が枯れても、幹が生きていれば丸坊主にしてもあちこちから芽が出て再生します。これらの植物の増やし方には取り木や土に挿す挿し木などの方法がありますが、ここでは実際に事務所の2mのドラセナを増やした方法を載せています。



葉をつけた状態で切り取って水に漬けておき、水が腐らないように時々入替えます。

根が出たのを確認できたら鉢上げすると観賞用にちょうど良いサイズになります。




葉付きで切り取ったものに、根が出てきた状態です

茎が曲がって伸びたり葉っぱが落ちた状態の茎を筒状に切りコップなどに挿して置くと水に浸かった部分から根、空中部分から芽が出て来るので鉢上げする。



茎の半分程度を水に付けておくと根と芽が出る



茎から出てきた芽がしっかりと育っています。

茎から出てきた根



※親樹の切り取った切り口跡は専用薬品や石灰等をまぶして消毒しておく安心です。左の写真のような子供ドラセナがたくさん増えました。



★夏の風情あふれる風鈴ですが、最近多い「ぐっすり眠れない人」にとっては夜中の風鈴の音は迷惑だと感じる場合があるかもしれません。そんな場合は、風の強い日や夜中は外すか、室内にぶらさげて窓からの風や扇風機の風で揺れる音を楽しむのも解決法かもしれません。

* ゼロ≠0? *

食品の「ノンカロリー」や「カロリーゼロ」をうたった食品がたくさんありますが、栄養表示基準制度では100m l中に5kcal以下なら「カロリーゼロ」等の表示をしてもいい事になっており、さらに「カロリーオフ」や「低カロリー」等は飲料100m lあたり20kcal以下、食品なら100g当り40kcalならば、「カロリーオフ」等の表示可能となっており、500m lペットボトルならその5倍ですね。今年こそはダイエットを！という方は是非ラベル表示のチェックを！

脂肪分含有	
無脂肪	0.5g未滿
低脂肪 ローファット	3g以下
飲料は	1.5g以下
ナトリウム含有	
無塩	5mg未滿
減塩 塩分控えめ	120mg以下
糖類含有	
無糖 ノンシュガー シュガーレス	0.5g未滿
低糖 微糖 糖分控えめ	5g以下
飲料は	2.5g以下
上記数値はいずれも 100g(100ml)あたり	




飲酒運転・酒気帯び運転は**自転車**を利用していても違反となるという事をご存知でしたか？前の夜に深酒して朝になっても**酒気帯び**の状態（下記参照）から抜け切れていない人も多いそうです。ちなみに**日本酒3合（またはビール大瓶3本）でアルコール濃度が平常値に戻るのに8時間以上かかり、5合なら10時間以上かかってやっと酒気帯びの基準値未滿となった**という研究報告もあるようです。もちろん**自転車をこぎながらの携帯電話の使用**も道路交通法違反となりますが、これも通学中の学生さんにも多くヒヤットとする場面を見る事もしばしばです。

-- 酒気帯びとされる状態とは？ *-*-

呼気中のアルコール濃度が1リットル中0.15mg以上の状態
血液中のアルコール濃度が1リットル中0.3mg以上の状態

すそ上げテープ



お子様の学生ズボンやスカートのすそ上げをやり直す際にすそ上げテープを利用されている方も多いと思います。成長に合わせてやりなおす際に以前の位置に接着糊が残ってしまう事がありますが、除光液を含ませた布などでこすると楽に落とせます。

ネクタイの洗濯



ウォッシュ可能（化繊のポリエステル等）を自宅で洗う際は芯地のよじれや型くずれを防ぐ為**クルクル巻いて**細いみかんネットに入れて手洗いコースとし、**脱水時間を短く**して型を整えて干せば型くずれが少なくアイロンがけが楽になります。

リンスを使い切る



使わずじまいのリンスは、ぬるま湯で溶かして洗濯時の柔軟仕上げ剤として利用して使いきりましょう。香りもよくなやかな風合いに仕上がります。（ご家族が敏感肌でない場合のみ）

家具の汚れ



油性マジック・クレヨン汚れはシンナーや除光液などの有機溶剤を含ませて拭くとよく落ちるのですが、素地によっては表面の塗料が溶ける・脱色する等の恐れがあります。そんな場合は柑橘系（グレープフルーツや夏みかん等）のデザートを食べた後の皮で拭き上げる方法がお勧めです。