



Smile Home

Vol.31

2008年
2月号

contents

- 子供部屋の確保
- 設備機器新製品情報
- 防音対策の例
- のぞき・下着ドロ対策
- リフォーム (D・K) ご紹介
- 浴槽の保温と光熱費



* 子供部屋の確保 *



この春小学校に入学なさるお子様のいらっしゃるご家庭では、学習机やランドセルを揃えたり楽しい時期ですね。広い部屋を背の高い家具や壁で仕切る**勉強部屋の確保**をはじめ、押入れをベッドスペースに改造したり、隣近所への騒音の心配無くピアノを思い切り練習させたり、逆に隣近所の騒音なく落ち着いて受験勉強をさせられる**防音リフォーム**などいろいろ思案なさっておいでと思います。家具で仕切りをする場合は、お部屋に合わせたピッタリサイズで作成できる**オーダーメイド家具**なら自由にデザイン出来るので制服を掛ける&しまうスペースを付けたり、またマンガや単行本・学年が上がるに従い必ず増えてくる参考書等を考えて**重さでたわまない丈夫な素材**で棚の位置・棚板の数・木材の種類も選べてスペースにも**余裕のある収納棚**(本棚)がお勧めです。百科事典など両方から使うものは**回転本棚**にすると便利です。オーダーメイド家具作成や小さな改造工事もご相談ください。部屋の壁クロスのみの新調でも気分一新出来てお勧めです。

* 防音対策の例 *

1. 遮音シートなどで、ドアの隙間を埋める
2. 戸あたり、敷居部に**パッキン**を入れる
3. 防音カーペットを敷く
4. 防音カーテンに取り替える
5. 防音ドア・防音サッシ・二重サッシにする
6. 壁を二重にする
7. 壁に防音材を詰める
8. 防音床材・防音下地材を使う
9. 床に防振ゴム材を敷きこむ
10. **ユニット式の防音室を設置する**(右参照)

床・壁を傷つけることなくリフォーム無しで**部屋の中に設置**できて**移設も可能**なユニット式防音室も便利です

ヤマハ CEFINE **セフィーネ**

2畳~4.3畳(本体価格¥1,260,000~)



・ピアノに合わせてサイズを選べます

ヤマハ MY ROOM **マイルーム**

1.5畳(本体価格¥418,000~)



- ・シアタールーム
- ・学習室・書斎
- ・オーディオルーム等に



* リホーム(ダイニングキッチン)ご紹介 *

H19年12月完成 笠岡市Y様邸

「ダイニングキッチンに置いてある食器棚や収納家具スペースをすっきりさせたい」というご希望を最優先させて広々と快適に使える6帖のダイニングキッチンが完成いたしました



これまで奥まで届きにくかった吊戸棚を片手で楽々上げ下げ操作できるオートムーブ収納棚にして上段のものも取り出しやすくしました。シースルータイプの扉なので中身が判別しやすく便利

食器から調理小物などたっぷり収納できるように天井まで届くカップボードを設置しました



タイル貼りだった流し前をお手入れ楽々のクリン壁パネルに変更しました

床は断熱材を敷きこみ、フローリング張りにしました。壁クロスは清潔なイメージをきわだたせる白色でマイナスイオンを発生させる壁紙を選び、これまでよりも一年中通して快適に過ごせるダイニングキッチンになりました

コーナーに家電収納棚とゴミワゴン(下段)を組み合わせ、棚や天板は余裕の調理家電置場になりました



ワークトップで場所をとっていた食洗機をビルトインタイプに変更

冷蔵庫とカップボードの色調を合わせ全体的にモノトーン配色とし上品でモダンなインテリア空間に仕上がりました



TOTO



* 新製品情報 *

SPRINO (スプリノ) システムバスルーム新ブランド登場
商品の主な特徴 (全タイプ共通)

ソフトカラリ床 (標準装備)

柔らかくやさしい踏み心地でひざをついても痛くなく

湯きやすいので翌朝くつ下で入っても大丈夫!

ヌメリま洗AG+ (標準装備)

スイッチ一つで皮脂やせっけんカスに繁殖した菌の増殖を抑える効果のある銀イオン水を自動散布して銀イオン水をコーティングし、床や排水口のヌメリや臭いを抑えて清潔な状態を保ちます

欲バリ浴槽 (家族構成や入浴スタイルに合わせてチョイス)

肩まで浸かれる深いどっぴり浴槽 足を伸ばせるワイド浴槽

中にステップを設けた半身浴など楽しめるステップ浴槽

座ったまま楽な姿勢で入浴できる「腰かけスペース」つきで

小柄な方でも体の沈み込みを防ぐ適度な奥行きスクエア浴槽

これら4種類からお好みの浴槽と質感豊かな壁柄から選べます

魔法びん浴槽 (標準装備)


6時間たっても - 2 というTOTO独自の二重断熱構造です



床: クッション層をサンドイッチ



RESORT Rtype
シャワーバータイプ



シャワーバーにオーバーヘッドシャワー & ボディシャワーをプラス

COMFORT CTYPE
スマートタッチ水栓タイプ



軽やかな操作のスマートタッチ水栓

FREEDOM FTYPE
ベンチカウンタータイプ



浴槽に入る時や、座ったまま体を洗って便利なベンチカウンター

STYLISHNESS STYPE
フラットタッチ水栓タイプ



カウンターに埋め込んだタッチ水栓

ACTIVITY ATYPE
メタルライン水栓タイプ



アーチ型の手摺・シャワー・タッチ水栓を一体化したメタルライン水栓

* のぞき・下着ドロ対策 *

玉砂利などを庭や通路に置けば、上を歩いた際のジャリ・ジャリという音によって空き巣・のぞき・下着ドロ等の窓ガラスへの接近や侵入を威嚇し、不審者を撃退する効果があります。

どこに撒けば効果がおおきいか?

庭・塀と外壁の間の通路・死角になる場所・窓の下

どんな種類があるのか?

価格や材質もいろいろで御影石・レンガ・ガラス等を加工したタイプ

(気泡入りで通常の玉砂利より大音量を発生させるよう開発された(株)ガラスアシストの超軽量

「防犯玉砂利」はTVでも紹介されました) もあり質量を軽くしたタイプは女性でも扱いが楽になる長所があります。同時に落葉樹の多い庭なら掃き掃除で石まで動いてしまいやすい点もあり状況に合わせて選びましょう。



天然の玉砂利の一例



廃ガラスリサイクル製品「GA防犯玉砂利」



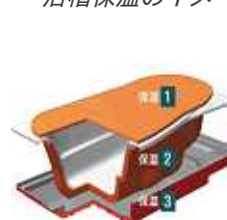
* 浴槽の保温と光熱費 *

エコキュート等のお湯切れ対策でお湯沸かしのモードを「たっぶりモード・満タンモード」にしたままだと「時間帯別電灯 ファミリータイム」等の契約のご家庭の場合は電気代が高い昼間にもお湯を沸かす事があり不経済ですので自動モードや節約モード・深夜沸かすモード(お湯切れの心配がない場合)に戻しておくといいでしょう。さらに全自動タイプ(浴槽の湯温や自動足し湯で水位をキープする機能付き)機種で、家族皆の入浴が短時間で済むご家庭なら自動保温機能の設定を必要最小限に再設定(取扱説明書参照)するか、最後の人が浴槽の保温機能を切るようにすると光熱費の無駄を避けられます。(初期設定の保温時間は6時間や3時間などメーカーにより異なる) 保温設定時間の確認や再設定はリモコンを使います。(0~6時間等から選択するものが多い)

浴槽保温のイメージの例



TOTO
魔法びん浴槽



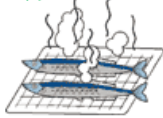
TOSTEM
サーモバスライト



クリナップ
浴室まるごと保温


浴槽の断熱性能を強化した保温力の高い浴槽(追いだし無しでも4~6時間後の湯温低下がわずか2程度)を採用したシステムバスや浴室を丸ごと保温するタイプは光熱費節約効果抜群でお勧めです。

☆魚焼き☆



水の代わりに水溶き片栗粉や米のとぎ汁を入れて魚を焼くと、汚れや匂いが取れやすく、網にアルミ箔を敷くとさらにグリルの掃除が楽になります

☆毛玉対処☆



普段着のセーターや靴下などについてしまった毛玉は食器洗い用のスポンジや古歯ブラシの毛先をギザギザにカットにして擦ると手軽に取れます。洗濯の際は洗濯ネットの中でも目の細かいセーター用の洗濯ネットなら糸くずが付きにくくなります。

☆室内換気☆



キッチン以外の居室等の換気扇にも意外と汚れが付着します。換気性能を落とさない為にもフィルターや羽根を定期的に手入れしましょう。またフィルター無し自然給気口なら市販の専用フィルターを付けた目目の細かい不織布（キッチンペーパー・換気扇フィルター等）をカバーに合わせてカットし羽根に巻き込まれぬよう外側にテープ止めしても花粉侵入の抑制に効果があります。

✉ メール配信サービス

携帯電話で得られる防犯・防災関連のメール配信サービスをいくつか紹介してみます。
(携帯メールのみを受信する設定ですと、受信できない可能性が有るそうです)

笠岡市の災害情報等



- ・火災情報・警報発令&解除
- ・災害発生情報
- ・災害交通規制等

*申込方法

携帯メールで緊急情報メール配信希望、住所・氏名・携帯電話番号を入力して下記URLへ送信する

gyoukaku-it@city.kasaoka.okayama.jp



補足：空メール送信時は左のQRコードの利用も可能です


ももくん安心メール

警察署のホームページでは不審者情報等の記事を見れますが、岡山県警の「ももくん安心メール」サービスに登録すれば、防犯情報&18歳未満の子供に対する不審者情報&地図情報（希望エリア）を携帯へメールで知らせてもらえます。お子様経由で学校から登録方法を入手された方だけでなく、誰でも登録可能なので登録して地域の防犯に役立てませんか？

momo@psmail.jp

へ空メール送信後、返信メールの指示に従うと登録可能（地域選択等で絞込み、必要情報のみ着信するようになるのがお勧めです）

☆不具合情報の確認☆



不具合がない時の無償点検・修理情報には気づきにくいものです。例えば2005年にデジカメ各社より告知されたCCD部品（一部のロット）による不具合情報（液晶モニターで見ると異常な色・虹色になる・画像が出ない等）がありますが、これによる不具合であれば、保証期限関係なく無償修理してくれるメーカーもあります。お持ちの機器にこれらの症状が出たらお客様相談センター等でリコール対象型番かどうか確認してみると良いでしょう。

☆点検・修理・回収☆

ネットでチェック



<http://dc.watch.impress.co.jp/cda/other/2005/10/12/2463.html>



他の家電もチェックなさるなら

家電製品の点検・修理・回収等の情報は下記URLにあるお知らせアイコン導入メーカー一覧ページも便利です



<http://www.aeha.or.jp/05/b03.html>

(財)家電製品協会

お知らせアイコン

(重要情報へご案内)



最近では一部の冷凍食品の農薬混入問題をはじめ、さまざまな食品問題がクローズアップされています。国民生活センターの食品・家電その他あらゆる商品についての回収・無償修理等のお知らせページ（下記URL）にはテレビ等で大きく取り上げられていない情報についても載せられています。一度チェックなさって見ると良いかもしれません。

<http://www.kokusen.go.jp/recall/recall.html>

この他にも国土交通省のホームページでは、自動車のリコール・不具合情報がまとめられており、各メーカーの車種を検索出来るようになっています。



<http://www.mlit.go.jp/jidosha/carinf/rcl/index.html>