



Smile Home

Vol.58

2013年
新年号

contents

- 新年のご挨拶
- カーテンで省エネ
- 内窓で結露対策
- 給湯器エラー対処



謹賀新年

新しい年を迎え、ご家族の皆様のご多幸をお祈りいたします。

旧年中は大変お世話になり、ありがとうございました。

本年も倍旧のご愛顧のほど、何とぞよろしくお願い申し上げます。

平成 25年 元日



お正月は、1月7日（月）から営業いたします。



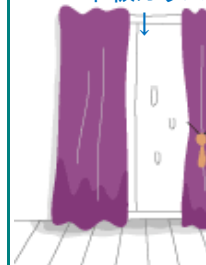
内窓で結露対策

窓の結露の掃除や、窓からの冷気の侵入でいくら暖房してもなかなか部屋が暖かにならないなどでお困りではありませんか？これらは**1時間足らずで設置完了**する内窓設置の断熱リフォームで解決します。窓のサイズ及び組み合わせるガラスの種類で費用は異なりますが、是非お問合わせ下さいませ。

（小窓で商品が2万円程度～）夏も冬も快適に過ごせ空調費も大幅に節約出来る断熱リフォームには、他にも**ペアガラスに交換**する方法（簡単工事）や**窓ごと断熱サッシに交換**する方法もあります。



単板ガラス



- 窓・カーテンが結露でびしょ濡れになる
- 窓やレール等の汚れの付着がひどい
- 外部の騒音がうるさく聞こえてくる
- カーテンの変色・痛み・カビ・ダニの発生
- エアコンの効きが悪い
- ガラス打ちやぶり侵入が容易で不用心



メーカーキャンペーン中

LIXIL：もれなく商品交換
（LIXIL版IHC°イトにて）

YKK：抽選でプレゼント

内窓設置を是非ご相談下さい。



窓の断熱リフォームで得られる効果

- 結露激減でサッシやレール掃除が楽々になる
- 外部の騒音が抑えられ安眠できる防音効果
- カビの発生が抑えられる衛生効果
- 断熱効果で空調費が安くなる省エネ効果
- ガラス破りが面倒で空き巣対策となる防犯効果

↑
内窓設置で解決

隣家や道路からの視線が気になる窓に型ガラスを採用すれば、明るさはそのままに外部の視線を遮断しプライバシーを守れます。下図は多種揃っているガラス種類の一例です。



■透明単板ガラス

- ①防音&断熱




■型単板ガラス

- ①可視性が低く
洗面・トイレ等に最適



■和紙調ガラス

- 障子紙調の和柄入りで



■型ペアガラス

- 低可視性&高断熱性能



■透明ペアガラス

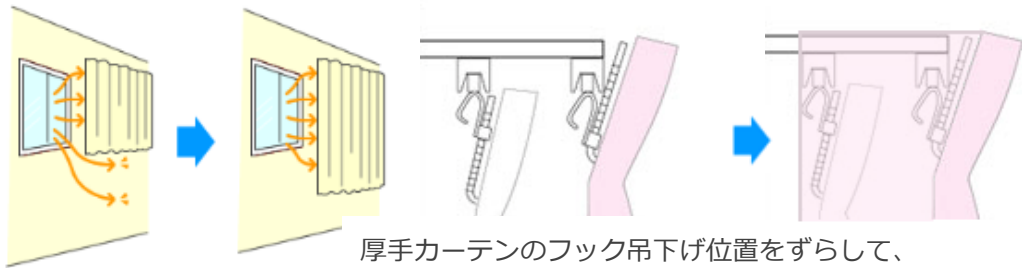
- 遮音性&さらなる断熱



※他にも防犯ガラス・特殊金属膜コーティングの高断熱ペア（複層）ガラスなど、お部屋イメージに合わせてカラーバリエーションも豊富（上カラーはLIXIL<TOSTEM>のインプラス）

※灯油を使った暖房では、水蒸気の発生で結露する場合があります

カーテンで省エネ



厚手カーテンのフック吊下げ位置をずらして、
厚手カーテン端をレース用端フックに固定する

- 暖房しても寒い部屋なら、窓からの冷気を防ぐ為、あえて冬のカーテンを通常より長めの丈のものにするのも窓からの冷気を防いで省エネに効果的です。（左側イラスト）
- 二枚引き分けスタイルの厚手カーテンで幅に余裕があれば、厚手カーテンの両端のフックをレース用のフックにかけるのも冷気侵入防止に効果的です。（右側イラスト）
- カーテンは窓サイズを元を選びますが、カーテンの縫製スタイルも色々あります。例としてヒダ山が3つ山の2倍ヒダタイプ・ヒダ山が2つ山の1.5倍ヒダタイプ・ギャザータイプ・ヒダなしなどがありますが、同生地と同窓サイズなら使用生地量の多い2倍ヒダタイプのものが断熱にも有利。

※購入時は、これらも確認してみると良いでしょう。



1.5倍ヒダ (2つ山)



2倍ヒダ (3つ山)

+カーテンの縮み対処+

カーテン生地の素材に含まれる水分の比率が大きいくほど洗うと縮む率が高く、縮みやすい生地を洗う際は注意が必要です。

縮み大 > レーヨン > 綿 > アクリル > ポリエステル > 縮み小

縮んでしまった掃き出し窓のカーテンがもしBフックタイプで付いていたのであれば、縫い代の裾下ろしをしなくても、Aタイプのフックに取り替えたり、アジャスターフックを調整する事で多少の調整が可能です。



正面付け
(Bフック使用)
レールが見えない付
け方。

天井付け
(Aフック使用)
レールが見える付
け方。
調節レールにオス
スめです。

エコユートエラー対処

給湯器リモコンに英数字のエラーが表示されたら、必ずエラー表記をメモして取扱説明書に対処法があれば実行してみましょう。取扱説明書にないエラーコードも多々ありますが、誤作動なら台所リモコン等でエラー強制解除出来て再び使える事もあるので、エラー解除やリセット操作法の記載がないかも確かめてみましょう。（下図はエラー解除法の一例ですが、リモコン機種で解除法が異なります。）

メーカーに修理や問合せをなさる時は、エラー表記も併せて伝えましょう。

尚、断水時の対処等も取扱説明書を確認しましょう。

CORONA

この2つのボタンを同時に5秒長押ししてください。

この2つのボタンを同時に5秒長押ししてください。

この2つのボタンを同時に5秒長押ししてください。

この2つのボタンを同時に5秒長押ししてください。

MITSUBISHI

3秒以上同時に押す

3秒以上同時に押す

3秒以上同時に押す

3秒以上同時に押す

3秒以上同時に押す

Panasonic

浴室リモコンの切/入スイッチで異常を強制解除

3秒以上同時に押す

3秒以上同時に押す

停電時にリモコンの時計表示が正しくなければ時刻設定が必要な機種もあり、またメモリ機能がなく各種設定を再設定を要する機種もありますので、湯沸かしモードや保温時間等が生きているかを確認してみましょう。

 CORONA 082-871-3315	0120-88-1081 時計表示が合っていないければ、現在時刻に設定しなおして下さい。 (ダイキン：給湯温度・ふろ温度等の設定値は記憶されています) 0120-919-302 (給湯器緊急受付番号)
Panasonic パナソニック 0120-878-365	30分を超える停電でリモコンの時計点滅時は「確定」ボタンを押すと戻ります。 2012年以降の商品は「決定」ボタンを押せばOKです。 (停電があった事を知らせる機能で、時計を設定しなおす必要はない。)
MITSUBISHI 三菱	0120-56-863 時計表示が合っていないければ、時刻設定をやりなおす必要がある 0120-139-365 復旧時に断水していれば、エラーが表示されます。 (リセット方法は、上イラストをご参照下さい)



+怖いノロウイルス+

感染者の嘔吐物を素手で処理すると簡単に感染してしまうのでご用心。消毒スプレーを常備しておきましょう。掃除用の消毒スプレーは市販のハイター（次亜塩素酸ナトリウム濃度約5～6%）を使って簡単に手作り出来ます。

●手作り消毒液



掃除用消毒液と表示し、酸性洗剤と混ぜると有毒ガスが発生し危険なので混ぜるな危険の文字も入れておくと安心

■床などの消毒用

作り方は500mLの水に10mL程度のハイターを入れて混ぜるだけです。（10mL=ペットボトルキャップ2杯程度）でOK。尚、布などに付くと脱色・変色する場合があります。

■便座&ドアノブの消毒用

500mLの水に2mL程度を入れて混ぜる（2mL=ペットボトルキャップ半杯程度）でOK。

●トイレのポイント



感染者の吐物や排泄物を流す時は便器のふたを降ろしてから水を流すようにしてウイルスを含んだしぶきが飛び散るのを防ぎましょう。

+イベントのご案内+



LIXIL 暮らし祭り2013

会場：LIXIL福山ショールーム

☎084-920-1794

↑旧INAXのショールーム

（南蔵王の結婚式場みやびの隣）

日時：1月19日(土)

時間：10：00～16：00

■イベント内容■

13：00～ 内窓・玄関取替実演

15：00～

11：00～ マジックバルーンアートショー

14：00～

野菜詰め放題（100円にて）

ぐるめコーナー（ラーメン&焼き芋）



高割引率の数量限定の

目玉商品もあります。

美しいデザインの玄関ドアや勝手口ドアへ一日で簡単リフォーム出来ます。

上画像はLIXIL<TOSTEM社>製のリフォーム用勝手口ドアデザイン例です。

1月19日（土）に開催の「暮らし祭り2013」に足をお運びになり、楽しいイベントと共に、水廻り設備や玄関ドア等もご覧になりませんか？

+ちょっと確認してみましょう+

玄関や勝手口ドアの鍵が固くなっていませんか？そんな時は、鍵穴専用の潤滑剤（パウダー状）をスプレーするか、鍵の切込部に鉛筆芯粉をまぶして数回抜き差し・回転を試してみてください。

尚、一般の金属用潤滑油を注入すると、一時的にスムーズになっても油分がゴミとくっつき固まり後々さらなる不具合の原因となります。

+焼き餅+



焼くと網からぶら下がったり、網にくっつくお餅は、上面に醤油を塗って焼くまたは餅上部に入れた十字の切込部に水を塗って焼くとイイ感じに焼けるそうです。

+あべかわ餅+

レンジで加熱すると、つい油断して原型をとどめない膨れ状態にしてしまいやすい餅は、水の入ったマグカップに入れてチンすれば、形良く均一に柔らかい状態を取り出せきれいなあべかわ餅が出来る。

ピザソース・ベーコン巻の洋風にしてもGOOD！

※電子レンジ出力W値で加熱時間が異なるので、最初は小まめにチェックしましょう。

+重箱の再利用+



市販のおせち料理購入で溜まったプラ重箱の使い道も色々あります。

①三二観葉の寄せ植え鉢にする。（蓋は鉢受けに）

②生花の花器にして蓋を花器の奥に立てかけて和風に演出する。

③年賀状入れや小物入れにする。

年賀状のサイズは10cm×14.8cmなので内法15cmあればOKです。

④冠婚葬祭用等のし袋入れにすれば、葬と祭とを箱で分けるのに便利

（一番下段は、ポチ袋入れに）

積み重ねてもサイズが揃うので、棚などにすっきり収まります。

